

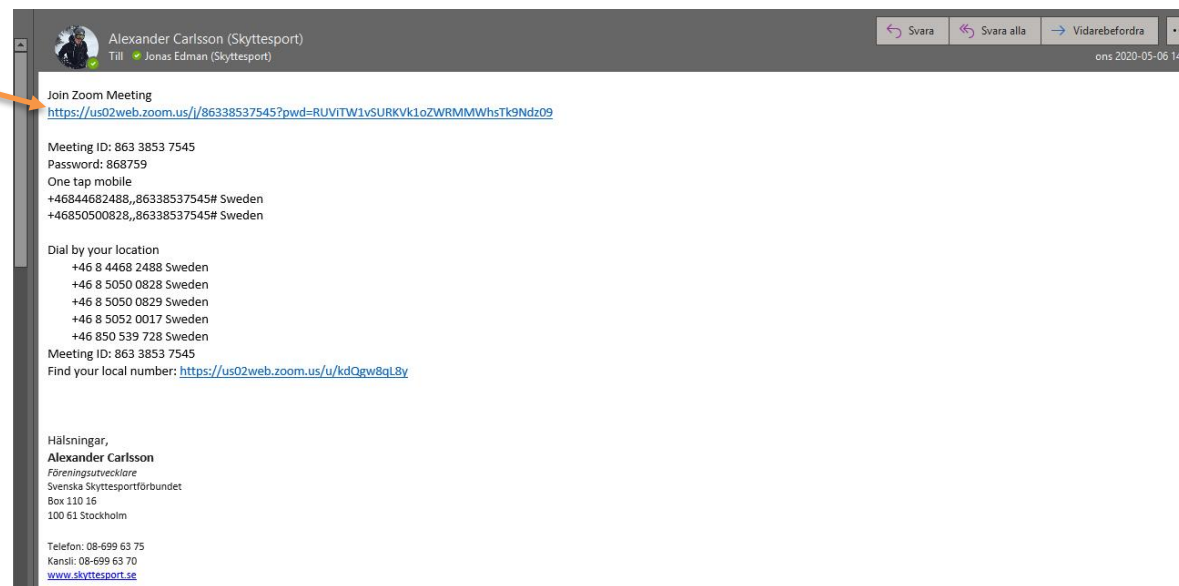


# FÖRBUNDSMÖTE MED ZOOM

Här kommer en instruktion om hur du medverkar på SvSF:s årsmöte via Zoom.  
Vänligen läs igenom denna instruktion innan du ansluter till mötet.

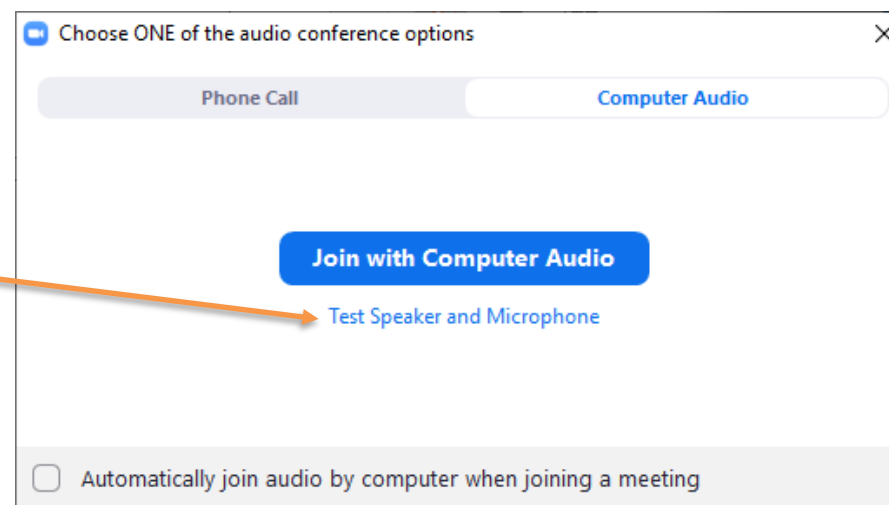
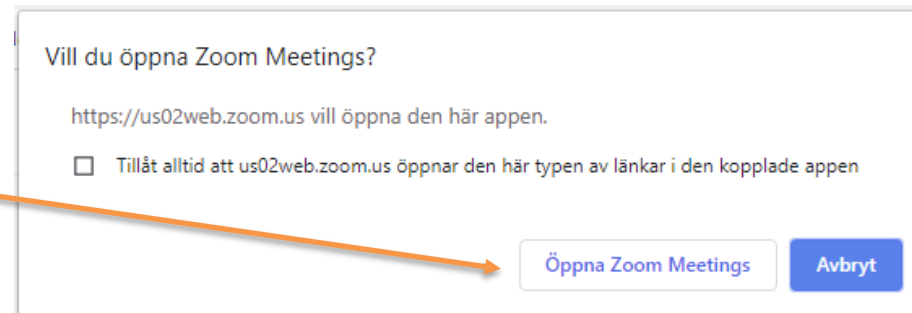
# Ansluta till ett möte i ZOOM

- Ni kommer inom kort få ett mail med en inbjudan till att delta i SvSF:s årsmöte via det digitala verktyget ZOOM.
- Om ni inte har anslutit till ett möte i zoom tidigare eller laddat hem zoomappen är det enklast att klicka på länken i inbjudan för att ansluta till mötet.




# Ansluta med bild och datorljud

- I din webbläsare öppnas en ny ruta, klicka på "Öppna Zoom Meetings".
- Därefter kommer en fråga om du vill ansluta med video "Join with video". Här väljer du om du vill synas eller ej.
- Nästa ruta som kommer upp berör ljudet. Här kan du även testa att ljud och mikrofon fungerar för dig innan du ansluter till föreläsningen.
- Har du mikrofon på dator eller headset, välj "Join with computer audio", annars, klicka på fliken "Phone call".



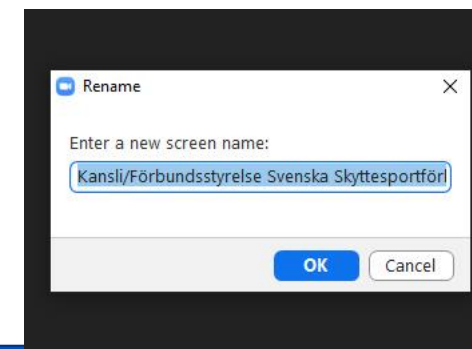
# Justera ljud och bild

- När muspekaren förs över Zoomfönstret dyker det upp en menyrad längst ner. Här finns några viktiga funktioner som du behöver känna till.
- Justera ljudet genom att klicka på den lilla pilen bredvid mic-symbolen.
- I menyn som dyker upp kan du välja mikrofon, högtalare samt test av ljud.
- Här kan du även växla över till ljud via telefonen.




# Ändra ditt namn i Zoom

- För att underlätta identifiering ska alla använda hela sitt namn, t.ex: "Eva Svensson".
- Är du ett röstande ombud ska du döpa dig med distrikt och namn, exempel, "Östergötland Eva Svensson".
- Så här byter du namn:  
Klickar på de tre prickarna vid din bild längts upp i zoom fältet. Klicka sedan på "Rename"
- Då öppnas en dialogruta där du kan ändra till önskat namn.



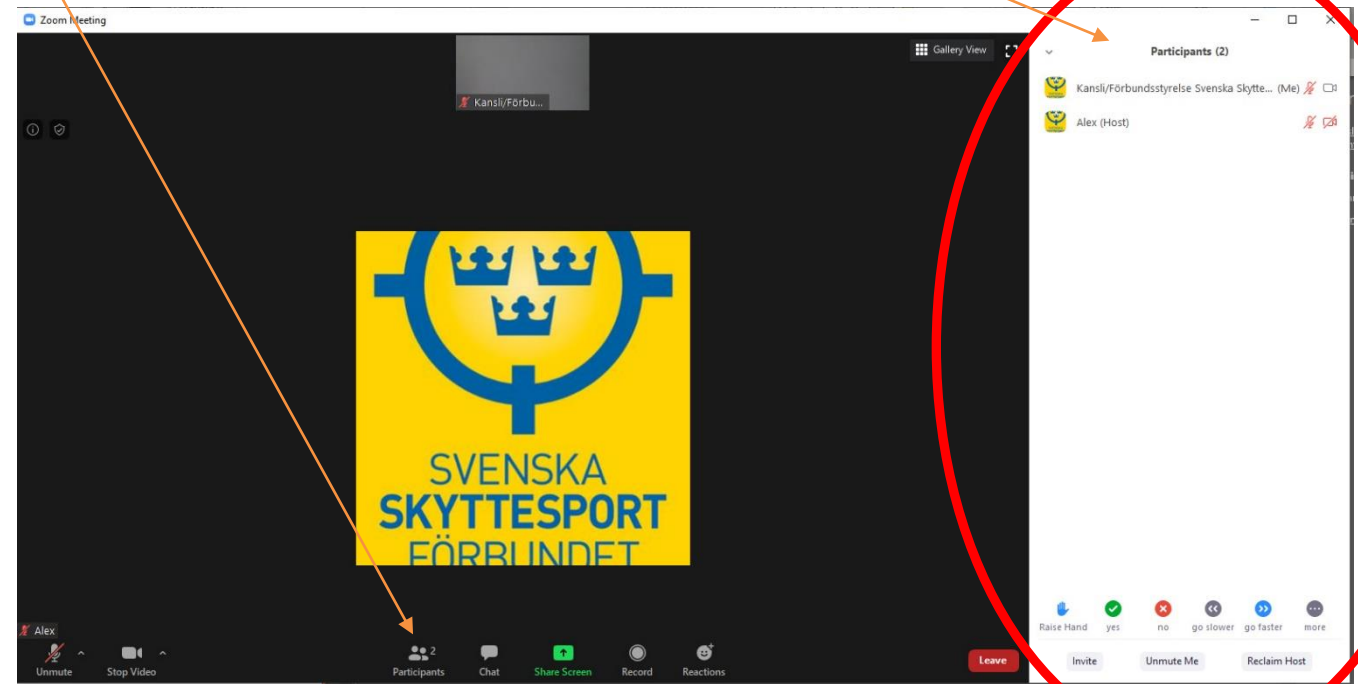
# Stänga av ljud och bild

- För att mötet ska bli så bra och tydligt som möjligt SKA ALLA som inte har ordet stänga av sin mikrofon och sin bild.
- Man stänger av och på ljud och bild genom att klicka på respektive symbol längst ner till vänster i zoomfönstret.




# Andra viktiga funktioner

- När ni klickar på ikonen "Participants" öppnas en sidomeny upp.
- Här finns viktiga funktioner som ni behöver när ni ska rösta eller begära ordet .



# Så här begär man ordet


- Vill man kommentera något behöver man begära ordet, det gör man genom att klicka på handen i sidomenyn.
- När man har fått ordet, sätter man på sin mikrofon och eventuellt kamera och framför sitt ärende.






# Så här röstar man som ombud

- De 20 distriktsombuden som har rösträtt röstar på följande sätt.
- Man klickar på **YES** om man stödjer ett förslag.
- Stödjer man inte förslaget klickar man på **No**.
- Om någon begär sluten omröstning kommer detta att ske via mail.



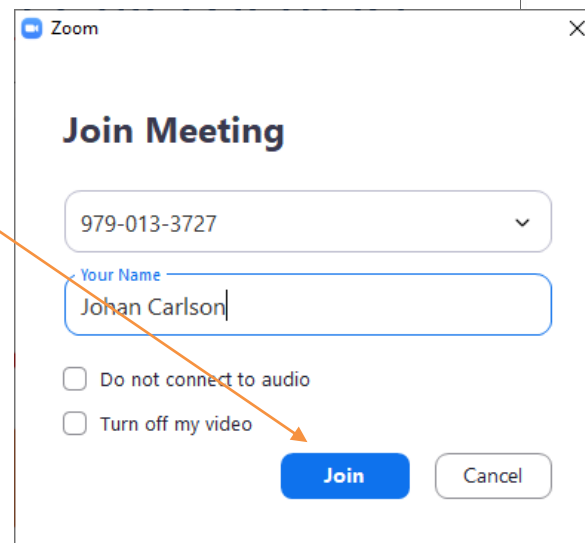
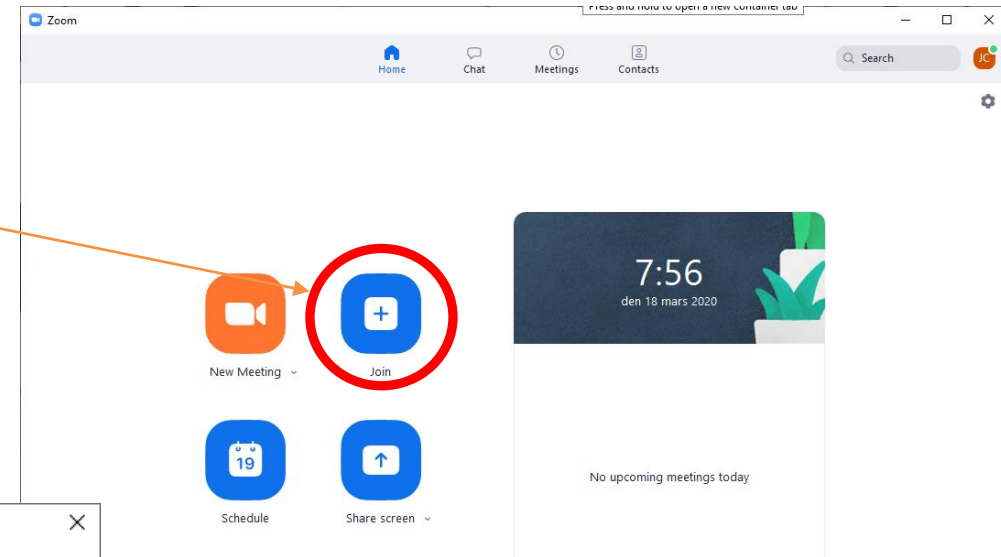
# Skriva in till mötet

- Man kan skriva in till mötet genom att klicka på ikonen "Chat" för att öppna sidomenyn för chatten.
- Denna funktion är bra att använda om man har någon fråga eller om man vill påpeka något.



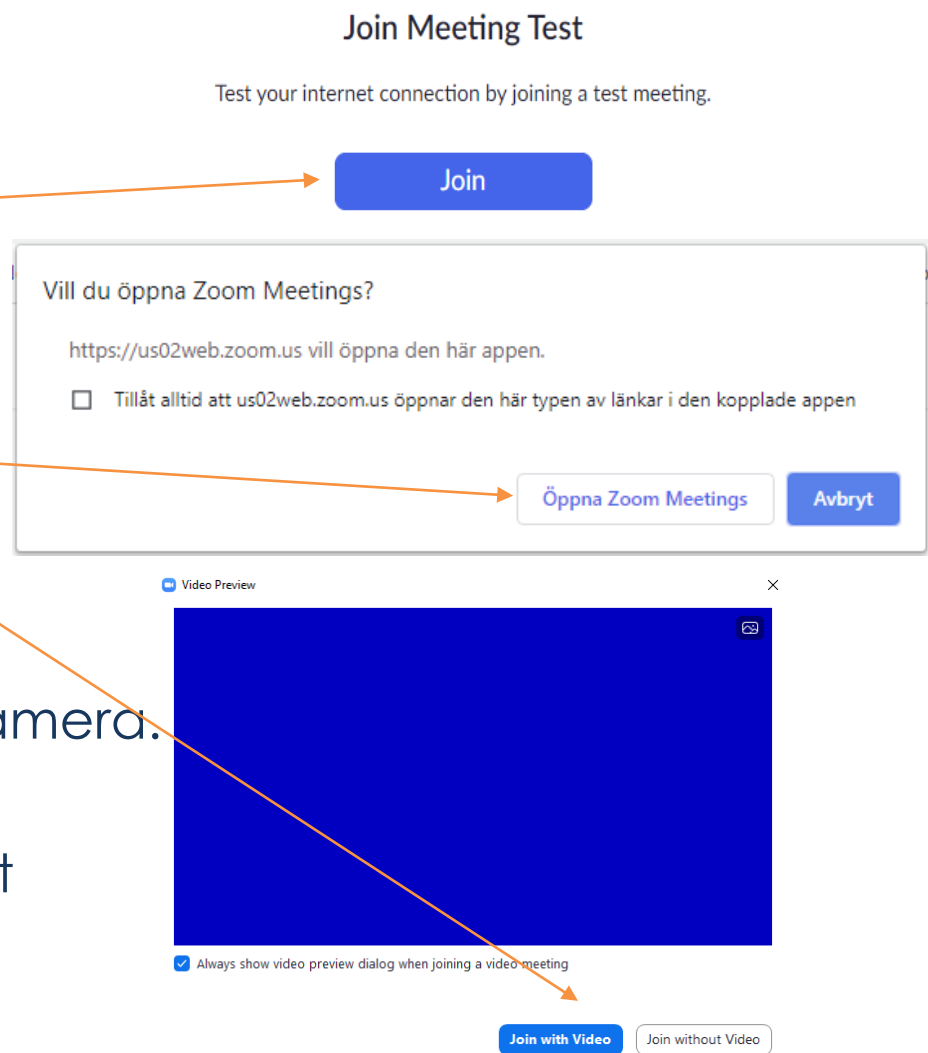
# Ansluta till mötet via Zoomappen

- Klicka på ikonen "Join".
- Knappa in mötes-ID som står i inbjudan.
- Skriv ditt namn och eventuellt distrikt.
- Klicka på "Join".



# Testa Zoom innan mötet

- Gå gärna in och testa att allt fungerar i [Zooms testmöte](#).
- Klicka på knappen "Join"
- I din webbläsare öppnas en ny ruta, klicka på "Öppna Zoom Meetings".
- Välj om du vill testa med eller utan kameran.
- Därefter kan du testa både ljud, mikrofon och kamera.
- SvSF har även en [instruktionsfilm för Zoom](#) där det visas hur du använder programmet.



# Tips för att delta i videomöten

- Alla som inte pratar SKA stänga av sin mikrofon när de inte pratar. Man kan även med fördel stänga av sin video för bandbreddens skull.
- Skaffa ett bra headset, ljud via datorns mikrofon och högtalare fungerar men är överlag sämre.
- Bekanta dig gärna med programmet innan mötet och testa att allt fungerar genom [Zooms egna testmöte](#) och se [SvSF:s instruktionsfilm för Zoom](#).
- Behöver hjälp med ZOOM kan ni ringa eller maila någon av dessa personer:  
Jonas Edman 08-699 63 74, [jonas.edman@skyttensport.se](mailto:jonas.edman@skyttensport.se)  
Alexander Carlsson 08-699 63 75, [alexander.carlsson@skyttensport.se](mailto:alexander.carlsson@skyttensport.se)

