

Reglemente PCC

2021-05-15

# Reglemente PCC

*Pistol caliber carbine*

*Version 1.1 (2021-05-15)*

# Reglemente PCC

2021-05-15

## Innehåll

### 1 . Inledning

4		
1.1	Allmänt .....	4
1.2	Bakgrund .....	4
1.3	Syfte .....	4
1.4	Mål .....	4
1.5	Tillämpning .....	5
1.6	Revision .....	6
2	Vapentyper, klasser och säkerhet .....	7
2.1	Definition PCC .....	7
2.2	Vapentyper som faller inom detta reglemente .....	7
2.3	Vapenklasser .....	7
2.4	Säkerhet allmänt .....	8
2.5	Hantering av PCC .....	8
2.6	Ledning av skjutning .....	9
2.7	Lagar, förordningar och övriga rättsliga krav .....	9
3	Skjutställningar samt övnings- och tävlingsmoment .....	10
3.1	Skjutställningar .....	10
3.2	Övnings- och tävlingsmoment .....	10
4	Skytte med PCC .....	11
4.1	Allmänt .....	11
4.2	Skjutledare, skytt och kommandon .....	14
4.3	Övningsskytte med PCC .....	15
4.3.1	Allmänt .....	15
4.3.2	Skjutställningar .....	15
4.4	Tävlingskytte med PCC .....	15
4.4.1	Allmänt .....	15
4.4.2	Skjutställningar .....	15
4.4.3	Fasta tävlingsgrenar PCC .....	15
4.4.4	22L-P .....	15
4.4.5	22L-O .....	16
4.4.6	ÖK-P .....	17
4.4.7	ÖK-O .....	18
4.4.8	Övriga .....	19
4.4.9	Poängräkning .....	20

# Reglemente PCC

2021-05-15

5 Fordringar  
för

utfärdande av föreningsintyg .....	21
6 Appendix A .....	22
6.1 Skjutledares kommandon traditionell .....	22
6.2 Skjutledares kommandon vid Comstock-räknade moment .....	22
6.3 Skjutledarens kommando efter avslutat skjutmoment .....	23

Bilaga 1 – Föreningsintern utbildning för PCC

Bilaga 2 – Uppföranderegler

Bilaga 3 – Protokoll för träning och tävling

Bilaga 4 – Missiv för användande av reglementet i annan förening än Boo Skf; exempel.

# Reglemente PCC

2021-05-15

## 1 Inledning

### 1.1 Allmänt

Skytte som beskrivs i detta reglemente ska i alla avseenden följa och tillämpa SäkB, Säkerhetsbestämmelser civilt skytte. All skjutning ska alltid ske i enlighet med villkor i tillämpliga miljö- och polistillstånd.

PCC-skytte är civilt sportskytte anpassat för de flesta hängivna och intresserade skyttar med målskytte som huvudintresse.

Anpassning för rörelsehindrade

Särskild hänsyn tas till individer med fysiska handikapp så att de kan verka i skyttet, då främst i skytte-former utan byte av ställning eller den form som passar beroende på specifikt funktionshinder. Säkerhetsbestämmelserna får dock aldrig åsidosättas som följd av anpassningar för rörelsehindrade.

PCC-skytte kan även bedrivas som en tjänstenära polisiär och militär stil i syfte att höja samt vidmakthålla kompetensen hos den enskilde utövaren och härmed även vara till gagn för rikets säkerhet och försvar.

Inget som står skrivet i detta reglemente ersätter svensk lag, andra styrande regler eller sunt förnuft.

Värdegrund

Utövare av PCC-skytte skall vara laglydiga medborgare med god moralisk och etisk kompass. De skall följa detta reglemente men ytterst de lagar och förordningar som gäller i landet, samt skall de dela de demokratiska normerna och värderingarna vi har i Sverige. Utövare av PCC-skytte skall även ta del av och respektera den värdegrund som ligger i linje med allt sportutövande.

### 1.2 Bakgrund

Under de senaste decennierna har, internationellt men även i Sverige, intresset för skjutning med nya civilt anpassade vapentyper med sitt ursprung i militär verksamhet. Behovet av att skapa en väl anpassad, och reglerad, skyttedisciplin för dessa vapentyper har de senaste åren varit uttalad och påtaglig.

De formellt utsedda organisationerna som styr det civila skyttet i Sverige har inte vare sig hunnit eller mäktat med att göra anpassningar i befintliga reglementen eller än mindre ta fram nya sådana. Detta reglemente utgör en grund för att flera skytteföreningar ska kunna ta till sig och använda det i sin verksamhet och utöva PCC-skytte samt delta i en nationell tävlingsverksamhet inom nämnda skytteform.

### 1.3 Syfte

Syftet med detta reglemente är att skapa ett specifikt reglemente för just de specifika vapen som utgör PCC disciplinen. Vidare syftar reglementet till att såväl övningsverksamhet som tävlingsverksamhet ska vara mycket väl anpassad till denna speciella vapentyp.

### 1.4 Mål

Målet med reglementet är att ett ökande antal skytteföreningar antar reglementet och börjar med organiserat skytte i enlighet med reglementet.

# Reglemente PCC

2021-05-15

## 1.5 Tillämpning

Om tveksamhet eller ambivalens om utföranden, kommandon eller liknande på grund av oförutsedda brister i detta reglemente skulle uppstå så gäller i tillämpliga delar Regelbok nationellt skytte version 2019-01-31 och då de avsnitt som gäller för Kpist.

# Reglemente PCC

2021-05-15

## 1.6 Revision

Datum	Sagesperson	Kommentar	Version
2020-04-10	Thomas Kårgren	Första utkast upprättat	0.1
2020-04-16	Thomas Kårgren efter synpunkter från Daniel Enarsson	Ändringar efter genomförd granskning Boo Skf:s styrelse: Kapitel om tillåten målmateriel ändrad. Förtydligat och begränsat för tydlighet. Tillägg i fordringar för utfärdande av föreningsintyg inklusive intyg motsvarande ( <i>eng.</i> ) "Code of conduct". Tillägg i fordringar för utfärdande av föreningsintyg med olika kriterier som motsvarar vapengren/typ.	0.2
2020-04-20	Thomas Kårgren efter synpunkter från Bengt Lindblad och Robert Zettergren	Lagt till information i kapitel 1.5 Tillämpning om att Kpist reglementet gäller om tveksamheter i tolkning av detta reglemente skulle uppstå. Uppdaterat kapitel 4.2 Skjutledare, skytt och kommandon för att bättre motsvara vad som anges i Regelbok nationellt skytte version 2019-01-31 vad gäller kommandoserier för skjutledare.	0.3
2020-05-10	Thomas Kårgren efter erfarenheter från testverksamhet.	Uppdaterat kap. 5.5 med rekommendationer om magasinshållare. Uppdaterat avsnitt Ställningar kap. 3.1. Uppdaterat kap. 4.1 målmateriel. Uppdaterat kap. 4.2 kommandoserie. Uppdaterat kap. 4.4 tävlingsgrenar. Lagt till bilaga 3 protokoll vid träning och tävling.	0.4
2020-11-28	Thomas Kårgren efter erfarenheter från testverksamhet.	Uppdaterat kap. 4.2 kommandoserie. Uppdaterat kap. 4.4 tävlingsgrenar.	0.5
2020-12-31	Thomas Kårgren inför avslut av testverksamheten	Allmän genomgång av struktur och avstavning. Uppdaterat tävlingsgrenar med anpassningar gjorda gentemot erfarenheter från testverksamheten. Uppdaterat kraven på fordringar för föreningsintyg.	1.0
2021-01-21	Thomas Kårgren	Uppdaterat poängräkning och Appendix A med avseende på användning av skyttetimer och Comstock-räkning för vissa övnings- och tävlingsmoment.	1.01
2021-02-18	Thomas Kårgren	Uppdaterat avsnitt om upphovsrätt och delning.	1.02
2021-05-15	Thomas Kårgren	Ändrat kapitel 2 efter fel och missförstånd med Polismyndigheten i samband med ansökan och föreningsintyg.	1.1

# Reglemente PCC

2021-05-15

## 2 Vapentyper, klasser och säkerhet

### 2.1 Definition PCC

EN PCC, pistol caliber carbine, eller på svenska pistolkalibrig karbin, är ett en-pipigt magasinmatat vapen med fast, fällbar kolv eller löstagbar kolv som är avsett för ammunition i pistolkaliber.

Med pistolkaliber avses här sådan kaliber och ammunition som är framtagen för pistoler. Således måste det för en godkänd PCC finnas minst en typ av serietillverkad pistol som är specifikt avsedd för den aktuella kalibern.

Vapen som helt saknar kolv får inte användas med stöd av detta reglemente.

PCC som har löstagbar kolv måste ha denna monterad vid allt skytte för att detta reglemente ska gälla för det specifika vapnet.

### 2.2 Vapentyper som faller inom detta reglemente

Halvautomatiska pistolkalibriga karbiner eller gevär med fast fällbar eller löstagbar kolv.

Reglementet gör inga begränsningar i piplängder på de vapen som används.

Helautomatiska vapen är inte tillåtna inom ramen för PCC reglementet.

*Syftet med att inte ha någon begränsning i piplängd är exempelvis att medge att sportskytte med halvautomatiska magasinmatade jaktvapen inom klass 3 och klass 4 kan ingå i PCC-skyttet om vapnet i övrigt uppfyller kraven för en PCC. Detta görs för att underlätta för skyttar och föreningar att komma igång med verksamheten innan man har förvärvat några renodlade PCC:er.*

### 2.3 Vapenklasser

Vapenklasser som definieras inom detta PCC reglemente är 2 stycken.

1. Klass 22L
2. Klass ÖK

Med klass 22L avses samtliga vapen i kaliber 22 long som i övrigt uppfyller kraven på att utgöra en PCC.

Med klass ÖK avses samtliga vapen i övriga kalibrar som i övrigt uppfyller kraven på att utgöra en PCC.

*Den dominerande kalibern på PCC:er som faller inom klass ÖK är 9x19. Det finns dock några udda modeller som är, eller kan komma att bli, tillgängliga på marknaden som exempelvis inbegriper kaliber 7.62x25, 32 ACP och 45 ACP.*

Till varje klass hör 2 suffix som ytterligare definierar vapnet som används inom klassen, främst med avseende på tävlingsverksamhet. Suffixen är följande.

1. Production
2. Open

Med suffix Production avses att vapnet är helt i originalutförande i fabriksmonterat standardutförande med fabriksmonterade riktmedel eller rödpunktssikten utan förstoring (s.k. 1x

# Reglemente PCC

2021-05-15

sikten).  
Vapnet får

inte förändras, customiseras, genom att exempelvis sänka avtrycksmotståndet eller montera eftermarknadsdetaljer och andra förstörande riktmedel.

Med suffix Open avses att vapnet får utsättas för genomgripande förändringar utan begränsningar. Det får exempelvis förses med kikarsikte och trycke med förbättrat avtryck.

Observera. I ingen av klasserna oavsett suffix får benstöd användas i tävlingsverksamhet. Benstöd kan vara monterat på vapnet i klass med suffix Open men får inte användas på tävling.

Summan av möjliga klasser att tävla i inom ramen för PCC-skytte är således följande.

Klass	Suffix	Kommentar	Exempel på vapen
22L	Production	Vapnet är i standardutförande men kan vara försett med sikte av reflextyp/rödpunkt utan förstoring.	Ruger 10/22
22L	Open	Fria modifieringar.	Smith & Wesson MP15-22 Sport 22LR med 1.5-5X kikare och snälltryck
ÖK	Production	Vapnet är i standardutförande men kan vara försett med sikte av reflextyp/rödpunkt utan förstoring.	CZ Scorpion Evo 3
ÖK	Open	Fria modifieringar	Kriss Vector Gen II SDP-SB .45 ACP med laserpekare och snälltryck

I ingen av klasserna oavsett suffix får benstöd användas i tävlingsverksamhet. I "Open" så får benstöd vara monterat men inte användas. Benstöd får alltid användas för att underlätta inskjutning av ett vapen.

## 2.4 Säkerhet allmänt

Var och en som deltar i skjutningar ansvarar för att allt görs för att förebygga skador och olyckor. Den som utser personal i ledning för tävling eller annan skjutning ska kontrollera att denna personal har kunskaper och erfarenhet för uppdraget beträffande säkerheten samt bereds tid att genomföra erforderliga säkerhetsåtgärder.

Det ska alltid finnas kommunikationsmedel för att påkalla hjälp i samband med all skjutning.

Det ska alltid finnas fordon eller motsvarande för att möjliggöra transport av skadad till sjukhus eller annan vårdinrättning.

## 2.5 Hantering av PCC

Den som hanterar PCC och ammunition, måste känna till dess funktion och bestämmelser för hantering.

I samband med allt PCC-skytte rekommenderas att skytten använder lämpliga magasinshållare för att undvika säkerhetsrisker i samband med magasinbyte. Exempel på lämpliga magasinshållare är sådana som används inom IPSC, magasinsselar, mjuka eller hårda hållare av typen (*eng.*)pouches m.fl.

Hemmaladdning får endast ske för eget bruk. Vid laddning ska aktuell laddtabell noga följas för att undvika för högt gstryck, vilket kan orsaka vapensprängning.



# Reglemente PCC

2021-05-15

PCC får  
inte lämnas

utan tillsyn.

När PCC hanteras och inte ligger i väska eller fodral, ska pipan alltid peka i ofarlig riktning.

Provriktning får endast ske på skjutplats eller angiven plats mot mål eller kulfång.

Laddning, riktövning eller liknande får inte ske på skjutplatsen då någon finns framför denna.

Det är förbjudet att rikta en PCC mot någon.

Skytt ska före skjutning kontrollera att loppet är torrdraget och fritt från främmande föremål.

Skytt ska göra patron ur och kontrollera patronläge/pipans lopp när eldavgång inträffat, patron inte går in normalt i patronläget, svag knall hörs vid avfyrning, eller misstanke finns att t.ex. jord eller snö kommit in i patronläge/pipans lopp.

PCC får endast laddas när skjutledaren kommenderat "Ladda".

När kula, ammunition eller magasin vidrör PCC räknas de som laddade.

Vid uppehåll i skjutningen ska laddad PCC säkras. Alternativt kan, beroende på PCC:s utförande säkring av vapnet ske i enlighet med tillverkarens instruktioner.

Laddad PCC får ej lämnas kvar på eller förflyttas från skjutplatsen.

Säkerhetspropp alternativt säkerhetslina eller annan säker motsvarande funktion i enlighet med tillverkarens instruktioner ska alltid sitta i patronläget på PCC då skjutmoment ej pågår.

## 2.6 Ledning av skjutning

Skjutledare ska alltid vara utsedd. Den som ensam bedriver skjutning är sin egen skjutledare.

Skjutledare ska känna till var sjukvårdsmaterial finns (alternativt säkerställa att sådan medförs), samt hur sjuktransport tillkallas.

Skjutledare ska se till att hörselskydd används.

Skjutledaren ska leda skjutningen och se till att skjutbanans säkerhetsföreskrifter följs.

Skjutledare är ansvarig för att vapen visiteras efter skjutning, för att säkerställa att patron ur gjorts. Till sin hjälp kan skjutledare ha utsedda kontrollanter.

Om skjutningen av säkerhetsskäl omedelbart behöver avbrytas, kommenderar den som upptäckt faran "AVBRYT!". Samtliga ska då omedelbart avbryta pågående skjutning och repetera "AVBRYT!".

## 2.7 Lagar, förordningar och övriga rättsliga krav

Följande är styrande ingångsvärden för PCC-skytte

Vapenlagen, Vapenförordningen och Rikspolisstyrelsens föreskrifter och allmänna råd reglerar tillstånd att inneha vapen och ammunition samt bland annat förvaring och lån. Från 2010-09-01 gäller Vapenlagen (VL) SFS 1996:67 med lag om ändring av VL: t.o.m. SFS 2015:448.

Vapenförordningen (VF) SFS 1996:70 samt förordning om ändring av VF: t.o.m. SFS 2015:533.

Från 2009-06-01 gäller Rikspolisstyrelsens (RPS) föreskrifter och allmänna råd FAP 551-3 - RPSFS 2009:13 samt för större organisationer och vapenhandlare FAP 556-2 – RPSFS 2005:4.

# Reglemente PCC

2021-05-15

Säkerhetsbestämmelser civilt skytte SäkB

## 3 Skjutställningar samt övnings- och tävlingsmoment

### 3.1 Skjutställningar

Skytte med PCC kan i flera avseenden liknas vid det nationella K-pistskyttet. Det är därför naturligt att där förekommande skjutställningar antas för att användas inom ramen för PCC-skytte.

Inom PCC-skytte används ställningarna stående, knästående och liggande.

*Vad gäller ställningen knästående så ska denna uttolkas som tillämpliga varianter av denna som används exempelvis inom Kpistskytte. Här avses sittande varianter i exempelvis skräddarställning.*

Remstöd är tillåtet i alla skjutställningar, övriga typer av stöd är otillåtna.

### 3.2 Övnings- och tävlingsmoment

I såväl övnings- som tävlingsmoment ingår ställningsbyten under skjutmomentet i vissa grenar.

I såväl övnings- som tävlingsmoment ingår tvingande magasinbyte under skjutmomentet i vissa grenar.

Merparten av såväl övnings- som tävlingsmomenten är tidsbegränsade.

*Tillåtna och tvingande övnings- och tävlingsmoment är utformade och tillämpade för att skytten ska utnyttja vapnets egenskaper och förmågor inom ramen för den personliga färdigheten med vapnet.*

*Tidsbegränsningen är ett moment som följd av att vapnets egenskaper inbegriper automatisk omladdning och färdigheten ska fokuseras på att utnyttja tillgänglig tid till att få så hög träffpoäng per tidsenhet som möjligt.*

# Reglemente PCC

2021-05-15

## 4 Skytte med PCC

### 4.1 Allmänt

Målmateriel som används vid PCC-skytte får utgöras av följande.

Vid precisionsskytte används internationell 300 m-tavla för precisionsskytte godkänd av SvSF samt pistoltavla 25 m precision.

Vid olika typer av tillämpat skytte, som alltid sker på tid, så används fältskyttemål K-pist. Även precisionstavlor enligt ovan kan användas.

Utöver ovan nämnda mål används även standardmål av typen IPSC target<sup>1</sup>.

Vid såväl övningsskytte som tävlingsskytte kan olika kombinationer av mål användas med därför tillämplig tilldelning i tid.

I samband med inskjutning eller enskild skjutning får självmarkerande tavlor, exempelvis av typen "shoot'n'c" användas<sup>2</sup>. Observera att självmarkerande tavlor ska vara av typen inskjutning eller precision<sup>3</sup>. Tavlor som är av exempelvis typen "gärningsman" eller "gisslan" är inte tillåtna för användning.

En skjutning kan bestå av kombinationer av moment för att därefter poängräknas till en gemensam summa. En sådan kombination kan exempelvis utgöras av ett moment med tidsbegränsad skjutning på ett antal fältnål följt av ett moment med icke tidsbegränsad precisionsskjutning på tavla. Den slutliga poängen för skjutningen avgörs i enlighet med vad som anges under kapitlet Poängräkning.

Vid officiella tävlingar där andra klubbar än den egna är inbjudna ska minst hälften av tävlingsskjutningarna utgöras av moment som beskrivs under kapitlet Tävlingskytte med PCC. *Eventuella skjutningar med moment av egen utformning ska utlysas minst två månader innan det officiella tävlingsdatumet för att ge deltagare från andra klubbar möjlighet att öva på samma villkor.*

---

<sup>1</sup> Ett av skälen till att tillåta IPSC targets är den mycket höga kostnaden för fältnål. Då slitaget på målmaterielen är högt så tillåts därför även de billigare IPSC målen.

<sup>2</sup> Detta främst i syfte att eliminera markeringsarbetet bärandes vapen om skyttet sker enskilt.

<sup>3</sup> Exempelvis 5 x diamant, "T-tavla" för inskjutning eller ringad/ramad precisionstavla.

# Reglemente PCC

2021-05-15

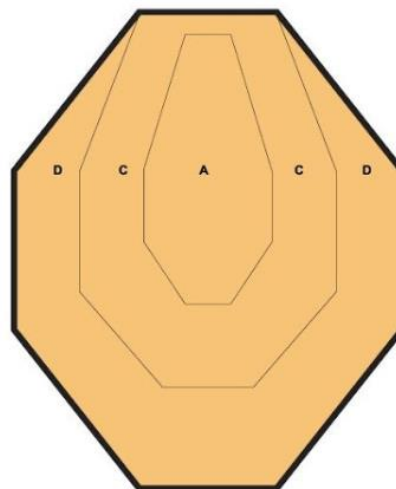
Internationell 300m tavla



Pistoltavla 25m



























IPSC Target



## Reglemente PCC

2021-05-15

Fältskyttemål med figurmått i centimeter och rekommenderade avstånd i meter.

Mål	Namn	Mått	Avstånd	Mål	Namn	Mått	Avstånd
	C 15D	15x13,5	20-35		1/7	20x26	45-75
	S 10 D V S 10 D H	25x10 10x25	20-35		B 45	35x45	75-120
	S 15 D V S 15 D H	37,5x15 15x37,5	30-50		B 65	50x65	100-160
	Tunna D	16x20	40-60		B 100	55x100	100-200
	C 20	20x18	40-65		1/8	37x21	40-70
	C 25	25x22,5	40-70		1/6 rak	45x26	50-80
	C 30	30x27	60-90		1/6 H V	45x26	50-80
	C 35	35x31,5	65-105		1/4 rak	49x33	65-105
	C 40	40x36	70-110		1/4 H V	60-35	70-110
	C 50	50x45	80-130		1/3	52x48	80-130
	S 20 V S 20 H	20x50 50x20	55-90 45-75		Tunna V Tunna H	40x50 50x40	80-130
	S 25 V S 25 H	25x62,5 62,5x25	65-105 50-80		L 1 L 2 L 3	19x45 30x70 43x100	40-70 70-110 90-140

# Reglemente PCC

2021-05-15

## 4.2 Skjutledare, skytt och kommandon

Skjutledarens ansvar framgår delvis under kapitel 2.4 i detta reglemente.

Skjutledaren ska säkerställa att vapenhantering hela tiden sker på ett säkert sätt. Vapen som är laddade ska alltid vara riktade mot vallen eller annan för ändamålet utpekad blindering.

Exempel på skjutledarens kommandon<sup>4</sup> i samband med övning och tävling. Se även APPENDIX A.

- Intag [skjutställning] / [skjutplats]
- Ett magasin med X patroner – Ladda och Säkra!
- Någon skytt som inte är klar?
- Osäkra!
- Färdiga! Eld!
- Eld upphör!
- Patron ur! Applicera säkerhetspropp!

### EFTER AVSLUTAT SKJUTMOMENT

- Gör klart för visitation efter skjutning!

Markering sker i enlighet med tävlingsledningens bestämmande. Om markering sker av de enskilda skyttarna ska endera samtliga vapen medföras under markeringsmomentet annars ska post alltid finnas kvar vid skjutplatsen för att bevaka vapnen.

Den enskilde skytten ska ange följande i tillämpliga situationer.

- Jag är inte klar! (efter skjutledarens fråga om någon inte är klar)
- Ladda! (*skytt repeterar skjutledarens kommando Ladda!*)
- Jag behöver hjälp! (*skytt anger detta om ett problem har uppkommit i samband med laddning eller annan förberedelse för att påkalla skjutledarens uppmärksamhet*)
- Vid Eldavbrott under tävling påkallas skjutledarens uppmärksamhet genom att man sträcker upp en arm. Skjutledaren kontrollerar skyttens status efter skjutning men före visitation. Övriga skyttar stannar i skjutposition. Eldavbrott ger rätt till omskjutning av skjutmomentet<sup>5</sup>.
- Avbryt! (*anges högt och tydligt och vid behov flera gånger i följd om en fara har upptäckts, exempelvis människa eller djur i riskområdet*)

---

<sup>4</sup> Se vidare Appendix A i detta dokument

<sup>5</sup> Utredningspunkt! Detta måste prövas erfarenhetsmässigt under testverksamheten för att få en lämplig rutin för detta.

# Reglemente PCC

2021-05-15

## 4.3 Övningsskytte med PCC

### 4.3.1 Allmänt

Övningsskytte med PCC sker främst för att öka den personliga färdigheten vad gäller precision med vapnet och öka personlig färdighet i övriga moment såsom magasinbyte

### 4.3.2 Skjutställningar

Inom PCC-skytte används ställningarna stående, knästående<sup>6</sup> och liggande.

## 4.4 Tävlingskytte med PCC

### 4.4.1 Allmänt

Tävlingar kan vara förenings specifika eller öppna. För öppna tävlingar gäller att andra skytteföreningar som skjuter PCC enligt detta reglemente ges möjlighet att delta. Sådan tävling ska vara utlyst minst två månader i förväg.

### 4.4.2 Skjutställningar

Inom PCC tävlingskytte används ställningarna stående, knästående och liggande.

Det är, oavsett ställning, inte tillåtet att greppa vapnet med ena armen införd genom eventuell öppning i fast, fällbar eller löstagbar kolv.

### 4.4.3 Fasta tävlingsgrenar PCC

Definitioner av de olika tävlingsgrenarna sorteras under klass och suffix med benämning enligt nedanstående tabell.

Klass	Suffix	Benämning
22L	Production	22L-P
22L	Open	22L-O
ÖK	Production	ÖK-P
ÖK	Open	ÖK-O

Tävlingsgrenar som anges är de fasta, definierade, tävlingsgrenar som krävs för märken och föreningsintyg. Egendefinierade tävlingsgrenar kan tillföras i såväl föreningsinterna tävlingar som i tävlingar som är öppna för andra skytteföreningar som skjuter PCC enligt detta reglemente. Då tävling innehåller grenar av egen utformning ska information om dessa grenar utlysas minst två månader innan det officiella tävlingsdatumet för att ge deltagare från andra klubbar möjlighet att öva på samma villkor.

### 4.4.4 22L-P

#### **Gren: Singelskjutning 22L-P**

Skjutavstånd: 50m

Ställning: Valfri

Mål: Pistoltavla 25m

Antal skott och magasin: 5 skott i ett magasin

Tid för skjutning: 12 sekunder

Antal skott i respektive mål: 5

Övriga moment: -

---

<sup>6</sup> Inklusive varianter av knästående nämna under kapitel 3.1.

# Reglemente PCC

2021-05-15

**Gren:  
Dubbel**

## **målskjutning 22L-P**

Skjutavstånd: 25 eller 50m

Ställning: Valfri

Mål: 1st C30 och 1st B65 med 1meter mellan målen

Antal skott och magasin:1 magasin med 4 skott och ett magasin med 2 skott

Tid för skjutning: 16 sekunder

Antal skott i respektive mål: C30 4 skott, B65 2 skott

Övriga moment: Skjutningen börjar med C30, därefter tvingande magasinsbyte och 2 skott på B65

## **Gren: Dubbel snabbskjutning 22L-P**

Skjutavstånd: 25 eller 50m

Ställning: Valfri

Mål:2st C30 med en meter mellan målen

Antal skott och magasin:2 magasin med 6 skott vardera

Tid för skjutning: 16 sekunder

Antal skott i respektive mål: 6 varav de 5 högst värda räknas

Övriga moment: Tvingande magasinsbyte mellan målen

## **Gren: Trippelskjutning 22L-P**

Skjutavstånd: 25 eller 50m

Ställning: Valfri

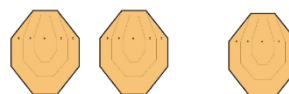
Mål:3st IPSC Target med en halv och en meter mellan målen

Antal skott och magasin:2 magasin med 4 + 8 skott vardera

Tid för skjutning: 16 sekunder

Antal skott i respektive mål: 4

Övriga moment: Tvingande magasinsbyte mellan första mål och efterföljande målen. Momentet startar med magasin med 4 skott.



## 4.4.5 22L-O

### **Gren: Singelskjutning 22L-O**

Skjutavstånd: 50 eller 100m

Ställning: Liggande eller stående

Mål: Pistoltavla 25m

Antal skott och magasin: 5 skott i ett magasin

Tid för skjutning: 10 sekunder

Antal skott i respektive mål: 5

Övriga moment: -

### **Gren: Dubbel målskjutning 22L-O**

Skjutavstånd: 25, 50 eller 100m

Ställning: Valfri

Mål: 1st C30 och 1st B65 med 1meter mellan målen

Antal skott och magasin:1 magasin med 4 skott och ett magasin med 2 skott

Tid för skjutning: 15 sekunder

Antal skott i respektive mål: C30 4 skott, B65 2 skott

Övriga moment: Skjutningen börjar med C30, därefter tvingande magasinsbyte och 2 skott på B65



# Reglemente PCC

2021-05-15

**Gren:  
Dubbel**

## **snabbskjutning 22L-O**

Skjutavstånd: 25, 50 eller 100m

Ställning: Valfri

Mål: 2st C30 med en meter mellan målen

Antal skott och magasin: 2 magasin med 6 skott vardera

Tid för skjutning: 15 sekunder

Antal skott i respektive mål: 6 varav de 5 högst värda räknas

Övriga moment: Tvingande magasinsbyte mellan målen

## **Gren: Trippelskjutning 22L-O**

Skjutavstånd: 25 eller 50m

Ställning: Valfri

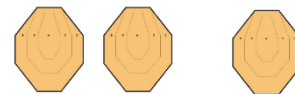
Mål: 3st IPSC Target med en halv och en meter mellan målen

Antal skott och magasin: 2 magasin med 4 + 8 skott vardera

Tid för skjutning: 15 sekunder

Antal skott i respektive mål: 4

Övriga moment: Tvingande magasinsbyte mellan första mål och efterföljande målen. Momentet startar med magasin med 4 skott.



### 4.4.6 ÖK-P

#### **Gren: Singelskjutning ÖK-P**

Skjutavstånd: 25, 50 eller 100m

Ställning: Valfri

Mål: Pistoltavla 25m (<=50m) Internationell 300m tavla (100m)

Antal skott och magasin: 5 skott i ett magasin

Tid för skjutning: 12 sekunder

Antal skott i respektive mål: 5

Övriga moment: -

#### **Gren: Dubbel målskjutning ÖK-P**

Skjutavstånd: 25, 50 eller 100m

Ställning: Valfri

Mål: 1st C50 och 1st B100 med 1meter mellan målen

Antal skott och magasin: 1 magasin med 4 skott och ett magasin med 2 skott

Tid för skjutning: 16 sekunder

Antal skott i respektive mål: C30 4 skott, B65 2 skott

Övriga moment: Skjutningen börjar med C30, därefter tvingande magasinsbyte och 2 skott på B65

#### **Gren: Dubbel snabbskjutning ÖK-P**

Skjutavstånd: 25, 50 eller 100m

Ställning: Valfri

Mål: 2st C50 med en meter mellan målen

Antal skott och magasin: 2 magasin med 6 skott vardera

Tid för skjutning: 16 sekunder

Antal skott i respektive mål: 6 varav de 5 högst värda räknas

Övriga moment: Tvingande magasinsbyte mellan målen

# Reglemente PCC

2021-05-15

**Gren:**

## **Trippelskjutning ÖK-P**

Skjutavstånd: 25 eller 50m

Ställning: Valfri

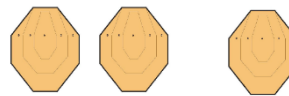
Mål: 3st IPSC Target med en halv och en meter mellan målen

Antal skott och magasin: 2 magasin med 4 + 8 skott vardera

Tid för skjutning: 16 sekunder

Antal skott i respektive mål: 4

Övriga moment: Tvingande magasinbyte mellan första mål och efterföljande målen. Momentet startar med magasin med 4 skott.



## 4.4.7 ÖK-O

### **Gren: Singelskjutning ÖK-O**

Skjutavstånd: 50 eller 100m

Ställning: Valfri

Mål: Pistoltavla 25m (50m) Internationell 300m tavla (100m)

Antal skott och magasin: 5 skott i ett magasin

Tid för skjutning: 10 sekunder

Antal skott i respektive mål: 5

Övriga moment: -

### **Gren: Dubbel målskjutning ÖK-O**

Skjutavstånd: 25, 50 eller 100m

Ställning: Valfri

Mål: 1st C50 och 1st B100 med 1 meter mellan målen

Antal skott och magasin: 1 magasin med 4 skott och ett magasin med 2 skott

Tid för skjutning: 15 sekunder

Antal skott i respektive mål: C30 4 skott, B65 2 skott

Övriga moment: Skjutningen börjar med C30, därefter tvingande magasinbyte och 2 skott på B65

### **Gren: Dubbel snabbskjutning ÖK-O**

Skjutavstånd: 25, 50 eller 100m

Ställning: Valfri

Mål: 2st C50 med en meter mellan målen

Antal skott och magasin: 2 magasin med 6 skott vardera

Tid för skjutning: 15 sekunder

Antal skott i respektive mål: 6 varav de 5 högst värda räknas

Övriga moment: Tvingande magasinbyte mellan målen

### **Gren: Trippelskjutning ÖK-O**

Skjutavstånd: 25 eller 50m

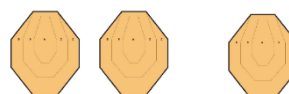
Ställning: Valfri

Mål: 3st IPSC Target med en halv och en meter mellan målen

Antal skott och magasin: 2 magasin med 4 + 8 skott vardera

Tid för skjutning: 15 sekunder

Antal skott i respektive mål: 4



# Reglemente PCC

2021-05-15

Övriga  
moment:

Tvingande magasinbyte mellan första mål och efterföljande målen. Momentet startar med magasin med 4 skott.

## 4.4.8 Övriga

### **Gren: Snabb-ettan Samtliga vapenklasser och suffix**

Skjutavstånd: 7m

Ställning: Stående

Mål: 3st IPSC Target med en halv meter mellan målen

Antal skott och magasin: 1 magasin med 6 skott

Tid för skjutning: Tid/Träfffaktor - Comstock

Antal skott i respektive mål: 2

Övriga moment: Skytten startas med skyttetimer med pipsignal momentet poängräknas enligt Comstock-regler likt IPSC standard.



### **Gren: Snabb-tvåan Samtliga vapenklasser och suffix**

Skjutavstånd: 20m

Ställning: Stående och knästående

Mål: 2st IPSC Target med en och en halv (1,5) meter mellan målen

Antal skott och magasin: 2 magasin med 2 skott i vardera magasinet

Tid för skjutning: Tid/Träfffaktor - Comstock

Antal skott i respektive mål: 2

Övriga moment: Skytten startas med skyttetimer med pipsignal momentet poängräknas enligt Comstock-regler likt IPSC standard. Skytten skjuter två skott på mål nr 1 stående, gör ställningsbyte till knästående med magasinbyte samt därefter två skott på mål nr 2.



### **Gren: Snabb-trean Samtliga vapenklasser och suffix**

Skjutavstånd: 25m

Ställning: Stående eller knästående (anges i protokollet)

Mål: 3st IPSC mini poppers med en meter mellan målen

Antal skott och magasin: 1 magasin med 10 skott

Tid för skjutning: Tidtagning skjuttimer

Antal skott i respektive mål: N/A

Övriga moment: Skytten startas med skyttetimer med pipsignal och utförs enligt principen "lägst tid till samtliga mål fällda". Lägst tid är bäst i momentet och poängen räknas ut enligt följande formel **1/tid**. Momentet avslutas då samtliga poppers är fällda eller ammunitionen är slut. Om skytt misslyckas att fälla ett eller flera mål ges ingen tid (således ingen poäng på momentet).

*En tid för genomförandet på 2 sek ger poängen 0,5, en tid på 1 sekund ger poängen 1 etc.*

*OBSERVERA! Splitterskydd måste vara applicerade runt mini poppers i enlighet med SäkB.*

### **Gren: Bengts etta Samtliga vapenklasser och suffix**

Skjutavstånd: 50m

Ställning: liggande

Mål: Pistoltavla 25m (50m)

Antal skott och magasin: 1 magasin med 5 skott

Tid för skjutning: Tidtagning skjuttimer

Antal skott i respektive mål: 5

Övriga moment: Skytten startas med skyttetimer med pipsignal och comstockberäknas.

# Reglemente PCC

2021-05-15

**Gren: Tag  
ställning**

## Samtliga vapenklasser och suffix

Skjutavstånd: 25 eller 50m

Ställning: stående, knästående och liggande (obligatoriska ställningsbyten)

Mål: Pistoltavla 25m (50m)

Antal skott och magasin: 3 magasin med 3 + 3 + 4 skott

Tid för skjutning: 30 sekunder

Antal skott i respektive mål: totalt 10

Övriga moment: Skytten startar i stående ställning och skjuter 3 skott, obligatoriskt magasinbyte och ställningsbyte till knästående. 3 skott från knästående, obligatoriskt magasinbyte och ställningsbyte till liggande för avslutande 4 skott.

### 4.4.9 Poängräkning

Tabellen nedan anger högsta möjliga poäng inom varje tävlingsgren.

Mål av typen pistoltavla, internationell tavla och graderade C-tavlor ger poäng i enlighet med tavlans ringar. Bruten ringlinje ger den högre poängen. Tolk får användas i bedömningen.

IPSC Targets poängsätts enligt IPSC standard (alfa 5p, charlie 3p, delta 1p)

B-mål poängsätts enligt följande, träff i det svarta ger 1 poäng, träff innanför den yttre ovala ringen ger 2 poäng och träff innanför den inre runda ringen ger 4 poäng.

Gren	Suffix	Stående	Liggande	Knästående
Singelskjutning 22L	P	50	50	50
Dubbel målskjutning 22L	P	28	28	28
Dubbel snabbskjutning 22L	P	50	50	50
Trippelskjutning 22L	P	60	60	60
Singelskjutning 22L	O	50	50	50
Dubbel målskjutning 22L	O	28	28	28
Dubbel snabbskjutning 22L	O	50	50	50
Trippelskjutning 22L	O	60	60	60
Singelskjutning ÖK	P	50	50	50
Dubbel målskjutning ÖK	P	28	28	28
Dubbel snabbskjutning ÖK	P	50	50	50
Trippelskjutning ÖK	P	60	60	60
Singelskjutning ÖK	O	50	50	50
Dubbel målskjutning ÖK	O	28	28	28
Dubbel snabbskjutning ÖK	O	50	50	50
Trippelskjutning ÖK	O	60	60	60

Följande grenar sorterar under rubriken 4.4.8 Övriga och poängberäknas enligt Comstock-regler.

Detta innebär att poängen beräknas enligt följande formel, i Sverige traditionellt kallad träfffaktor.

$$\text{POÄNG} = \frac{\text{TOTAL POÄNG}}{\text{TID FÖR SKJUTNING}}$$

Lägsta poäng är 0 poäng. I övrigt varierar utfallet på poäng beroende på momentets uppbyggnad men det är inte ovanligt att poängen utfaller i decimalform.

# Reglemente PCC

2021-05-15

För att  
skjuta och

poängberäkna enligt Comstock-regler krävs att skjutledaren använder en skyttetimer, (eng.)shoot timer.

## EXEMPEL

Skjutning på ett IPSC target, en alfa träff och en delta träff ger 6 poäng, genomförandet tog 7 sekunder.  $6\text{poäng}/7\text{sek} = 0,857$  vilket blir poängen i detta exempel.

Gren	Resultat
Snabb-ettan	Comstock resultat, 3 decimaler
Snabb-tvåan	Comstock resultat, 3 decimaler
Snabb-trean	Comstock resultat, 3 decimaler

Resultatet beräknas med 3 decimaler. Att försöka använda flera decimaler ger inte ett rättvist resultat då dessa skillnader är så små att de kan bero på begränsningar i timern. Således ger två resultat med samma utfall i de första tre decimalerna ett "lika" resultat oavsett fjärde, och efterföljande, decimaler.

## 5 Fordringar för utfärdande av föreningsintyg

- Aktiv medlem i skytteförening sedan minst 12 månader
- Minst ett av följande kriterier ska vara uppfyllt:
  - Innehavare av licens för pistol.
  - Ha skjutit fordringar för guld inom Kpist.
  - Ha skjutit fordringar för guld i gevär eller korthåll.
- Innehavare av minst ett av följande:
  - Pistolskyttekort
  - Gevärsskyttekort
  - Skyttekort Field target
  - Tävlingslicens för IPSC/Sportskytte
- Skytt ska under de senaste 12 månaderna på organiserade träningar och tävlingar ha skjutit PCC enligt detta reglemente minst 6 gånger inom föreningens organiserade PCC-skytte.
- Skytt ska med godkänt resultat ha genomgått föreningsintern utbildning för PCC<sup>7</sup>.
- Skytt ska ha läst och på separat intyg<sup>8</sup> samtyckt till att följa uppföranderegler för PCC-skyttar i enlighet med detta reglemente.

---

<sup>7</sup> Se bilaga 1

<sup>8</sup> Det undertecknade intyget förvaras av skytteföreningen under skyttens aktiva tid i föreningen och återlämnas till skytt som slutar i föreningen eller inte längre är aktiv inom PCC-skyttet.

# Reglemente PCC

2021-05-15

## 6 Appendix A

### 6.1 Skjutledares kommandon traditionell

Skjutledarens kommandon i samband med övning och tävling PCC i Boo Skf för övningar enligt rubrik 4.4.4 - 4.4.7.

- **Intag [skjutställning] / [skjutplats]**

Beroende på om skyttet sker från den plats man befinner sig när momentet börjar, exempelvis i 50m paviljongen eller om man står på 25m vallen och ska förflytta sig några meter fram till skjutplats.

- **Ett magasin med X patroner – Ladda och Säkra!**

Dubbel-koll av att samtliga skyttar kommer ihåg att säkra, kontrollera vid osäkerhet.

- **Någon skytt som inte är klar?**

Vänta minst 10 sekunder här så att skytt som inte är klar kan ge sig till känna. Om något behöver åtgärdas så börjar momentet om med att detta kommando upprepas när åtgärden är genomförd.

- **Osäkra!**

Kort paus här beroende på antal skyttar och andra tillämpliga omständigheter.

- **Färdiga! Eld!**

Sägs utdraget Kort, högt och tydligt

- **Eld upphör!**

Sägs högt och utdraget under de två-tre sista sekunderna av skjutmomentet.

- **Patron ur! Applicera säkerhetspropp!**

Skjutledaren kontrollerar att samtliga vapen är försedda med säkerhetspropp. Vapnen kan bäras med till markering eller lämnas på anvisad plats om post finns som vaktar vapnen.

### 6.2 Skjutledares kommandon vid Comstock-räknade moment

- **Intag [skjutställning] / [skjutplats]**

Beroende på om skyttet sker från den plats man befinner sig när momentet börjar, exempelvis i 50m paviljongen eller om man står på 25m vallen och ska förflytta sig några meter fram till skjutplats.

- **Ett magasin med X patroner – Ladda och Säkra!**

Dubbel-koll av att skytten kommer ihåg att säkra, kontrollera vid osäkerhet.

- **Skytten klar?**

Vänta minst 10 sekunder här så att skytt som inte är klar kan ge sig till känna. Om något behöver åtgärdas så börjar momentet om med att detta kommando upprepas när åtgärden är genomförd.

- **Osäkra!**

Kort paus här beroende på antal skyttar och andra tillämpliga omständigheter.

# Reglemente PCC

2021-05-15

- **Färdiga!**

Sägs utdraget

*[skyttetimer startas av skjutledare när färdiga uttalas och skytten öppnar eld på pipsignal. Skyttetimer ska vara inställd på "random" 2-6 sek]*

- **Eld upphör!**

Sägs högt när skytten visar att denne är klar med skjutmomentet.

- **Patron ur! Applicera säkerhetspropp!**

Skjutledaren kontrollerar att vapnet är försett med säkerhetspropp. Vapnet kan bäras med till markering eller lämnas på anvisad plats om post finns som vaktar vapnen.

## 6.3 Skjutledarens kommando efter avslutat skjutmoment

### **Gör klart för visitation efter skjutning!**

*Skjutledaren kontrollerar att samtliga vapen är urladdade och försedda med säkerhetspropp alternativt säkerhetslina eller annan säker motsvarande funktion i enlighet med tillverkarens instruktioner för det specifika vapnet.*